

HANDLEIDING LITTERATI

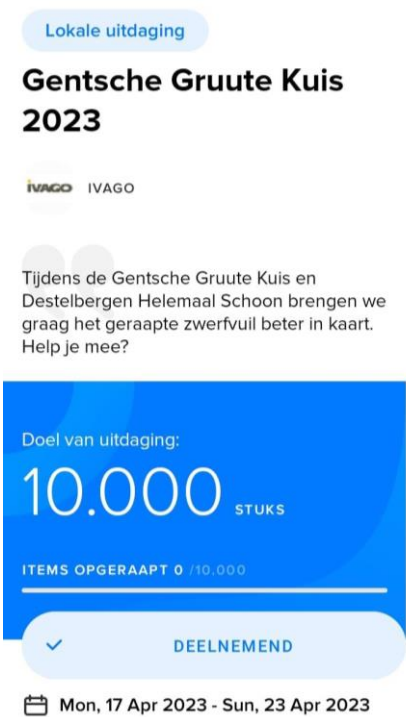
Zwerfvuil tellen met behulp van de Litterati app lijkt in het begin misschien wat ingewikkeld, maar met deze handleiding ben je zo op weg!

EERSTE GEBRUIK EN DEELNAME AAN DE IVAGO TELLING

1. Open de Litterati app
2. Klik op **BEGIN** en klik door totdat je bij het openingsscherm (Impact) komt. De app zal je om toestemming vragen voor het gebruik van je camera en locatie.



3. Ga linksonder op het openingsscherm naar **Uitdagingen** > **Doe mee** > **Doe mee aan een uitdaging met een code**.
4. Voer de code **GGK-DHS-23** in > **Doe mee**.
5. Je komt nu op onze lokale uitdaging terecht.

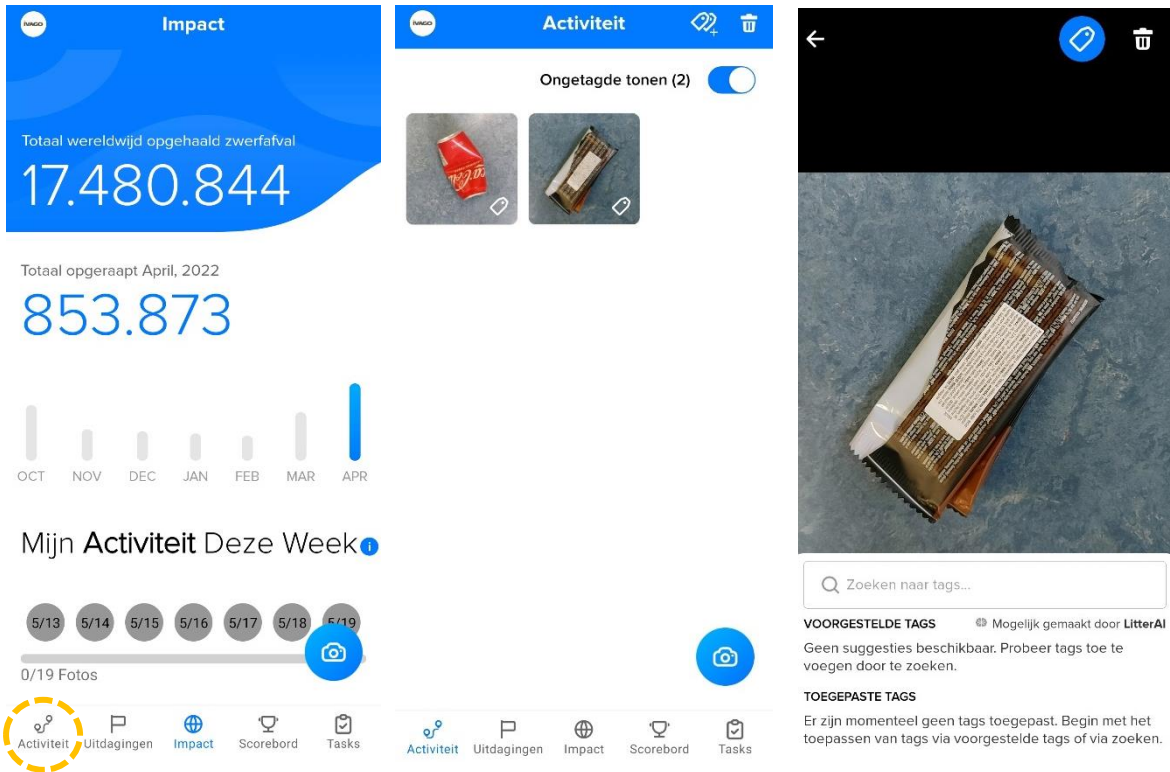


ZWERFVUIL TELLEN

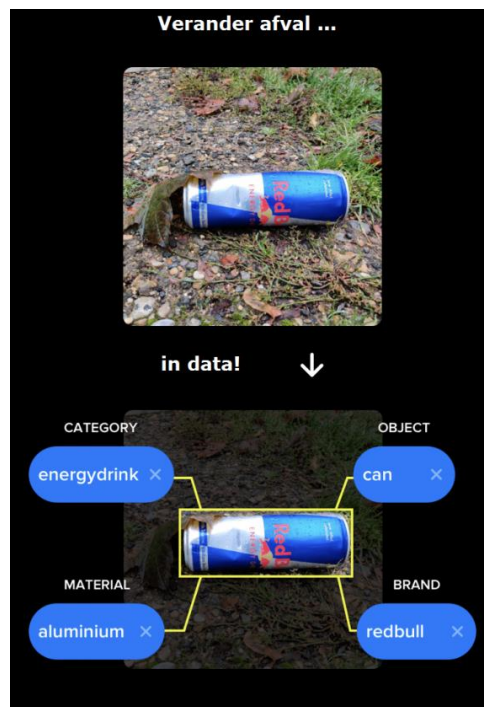
6. Zet je locatie aan en begin met het fotograferen van het zwerfvuil dat jij op straat of in de natuur ziet liggen. Dit doe je via het **blauwe fotoestel-icoontje** rechtsonder.
 7. Je gemaakte foto's kun je direct uploaden in de app via het **blauwe pijltje rechtsonder** of later via je fotogalerij (linksonder).
- Vergeet je foto's zeker niet up te loaden, want anders worden ze niet geregistreerd!



8. Foto's die je reeds hebt geüpload worden ook bijgehouden onder je **Activiteit**.
Je kunt je foto's op elk moment ook altijd weer verwijderen.
9. Eventueel kun je aan deze foto's ook nog een of meerdere **tags** toevoegen. De voorgestelde tags in de app zijn in het Engels, maar Nederlandstalige tags zijn ook ok!
Hierbij is het handig om de volgende omschrijving aan te houden: *Categorie*, *Object*, *Materiaal en Merk*, maar onvolledige omschrijvingen zijn ook goed.



FOTOTIPS



TAGTIPS



Categorie: bestek
Object: lepeltje
Materiaal: hout
Merk: -



Categorie: voedsel
Object: verpakking
Materiaal: plastic
Merk: -



Categorie: bier
Object: blikje
Materiaal: aluminium
Merk: Jupiler



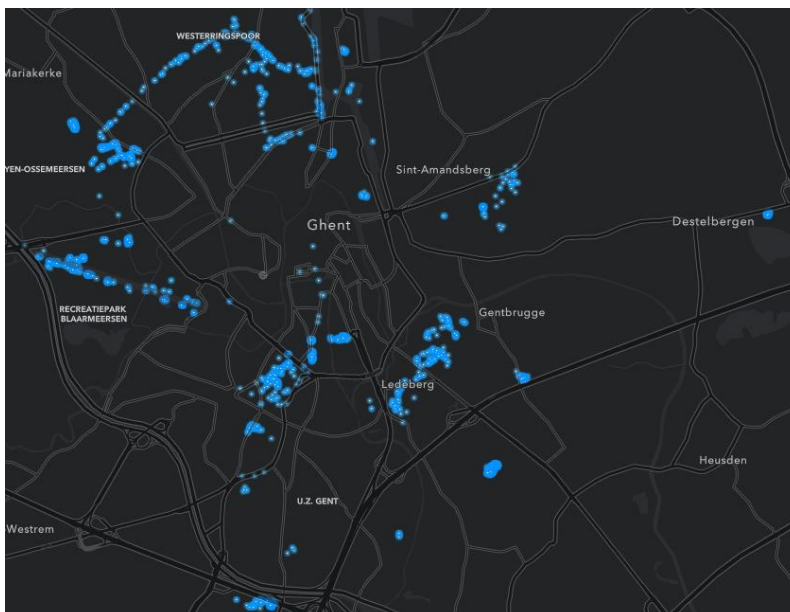
Categorie: koffie/thee
Object: Bekertjes
Materiaal: papier
Merk: -

EN DAARNA?

Wanneer je foto's zijn voorzien van een locatie en eventueel een aantal tags, leveren ze een waardevolle bijdrage in de informatievoorziening over zwerfafval in Gent en Destelbergen.

Na afloop van de telactie verzamelen wij alle data.

Deze data kan worden gebruikt om conclusies te trekken en plannen te maken voor de toekomst. Uiteraard wordt deze data ook nog gedeeld met jullie.



Alvast bedankt voor jullie inzet voor een proper Gent en Destelbergen!

Zie ook: <https://www.litterati.org/>